


# TAMISEURS ROTEX®

## PINCE DE SERRAGE

### **REGLAGE OPTIMAL DE LA FORCE DE SERRAGE DU COUVERCLE**



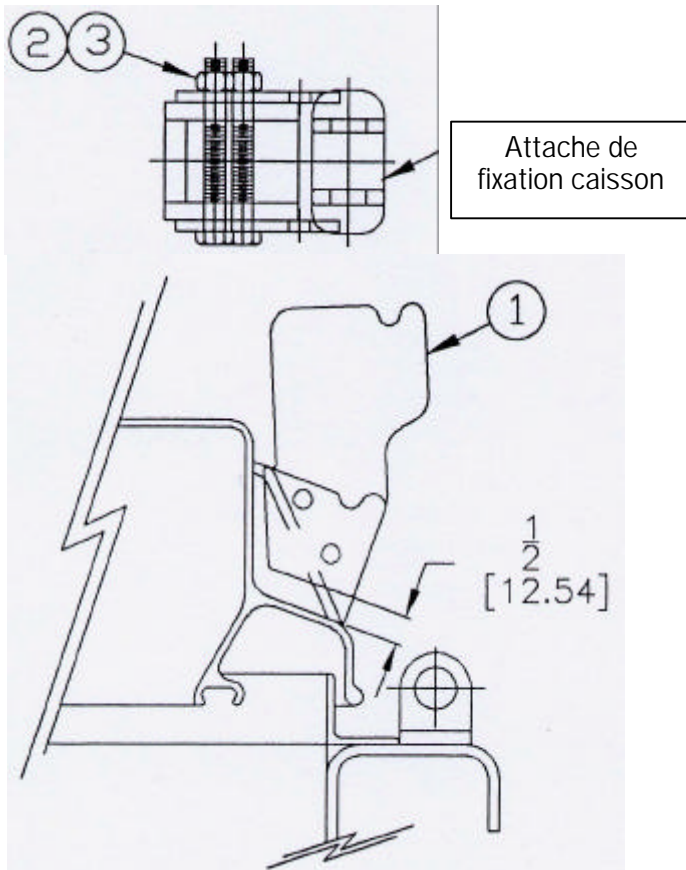
#### Caractéristiques

- Indicateur visuel
- Pince actionnée par un ressort
- Poignée à vis

#### Avantages

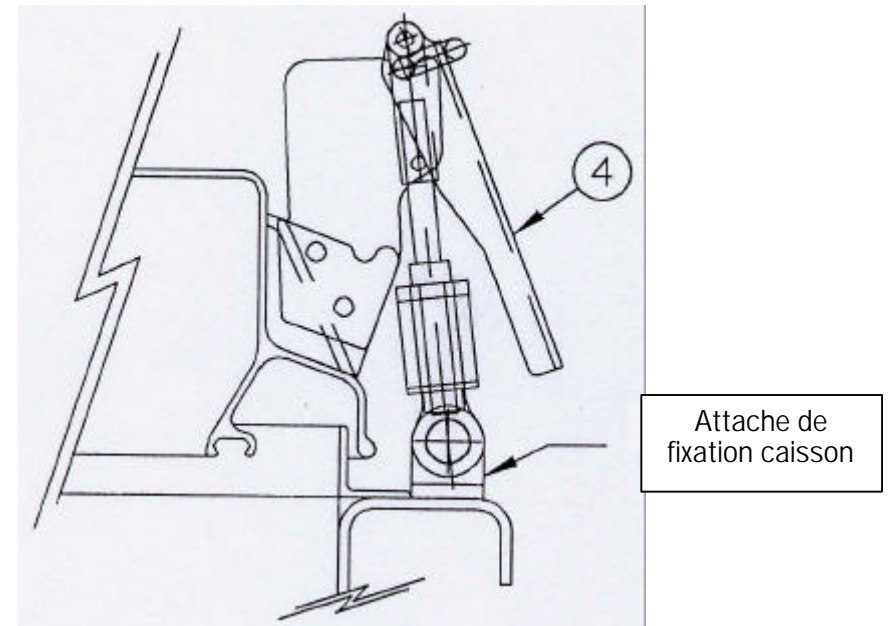
- Assure un réglage correct
- Permet d'éviter que le couvercle soit trop serré
- Assure un serrage uniforme du couvercle pour une meilleure étanchéité
- S'adapte à tout changement de température et à l'usure du joint d'étanchéité
- Facilite le réglage

## Tamisage



1. Consoles d'adaptation standard (inox 304) pour l'ensemble de nos couvercles.
2. Installation par forage, tout en respectant la mise à niveau ainsi qu'un alignement correct.
3. La boulonnerie de fixation fait partie de notre fourniture.

## PINCE DE SERRAGE



4. Positionner la nouvelle poignée de serrage sur les consoles (encoche prévue à cet effet).
5. L'attache de fixation caisson sera positionnée dans l'axe de la tige filetée.
6. Dans cette bonne position, souder l'attache au caisson.
7. Régler la poignée suivant l'indicateur visuel. Dans certains cas, l'attache caisson existante pourra être réutilisée.