


Siebmaschinen

Ersetzen Sie Ihren **Holz**-Siebrahmen in **Metall**



- ◆ Wechseln Sie zu einer Automatischen Siebspaneinrichtung in Metall und erhöhen Sie die Effizienz, leichtere Reinigung, Durchgangsleistung.
- ◆ Die Automatische Siebspaneinrichtung ermöglicht eine konstante, gleichmäßige Spannung, verringert das Verstopfungsrisiko und ergibt eine längere Lebensdauer des Siebes.
- ◆ Komplett geschlossenes Gehäuse und umlaufende Dichtungsstreifen verhindern Kontamination und Leckagen.
- ◆ Patentiertes Design für die Befestigung des Siebbelages auf dem Siebrahmen.

- ◆ Patentiertes Design für die Befestigung des Siebbelages auf dem Siebrahmen.
- ◆ Der Siebwechsel erfolgt schnell und einfach. Stillstandzeiten werden somit auf ein Minimum reduziert.
- ◆ Durch das einteilige System ist das Automatische Siebspannsystem einfach zu montieren und ermöglicht effektive Reinigungs- und Wartungsarbeiten.
- ◆ Einzigartiges Feder-Klipp-System erlaubt einen schnellen Siebwechsel. Die Verhaltung eines Ersatz-Siebrahmen ist daher nicht zwingend notwendig.
- ◆ Alle Komponenten sind erhältlich in schwerer Baustahlausführung, Edelstahl oder in Aluminium.
- ◆ Mit diesem neuen Design sind die neusten Richtlinien in der Nahrungsmittelindustrie berücksichtigt. Alle Teile im Kontakt mit dem abzusiebenden Produkt sind nicht mehr Holz, sondern aus Aluminium oder Rostfreistahl.



Holzrahmen müssen von Zeit zu Zeit repariert und erneuert werden.


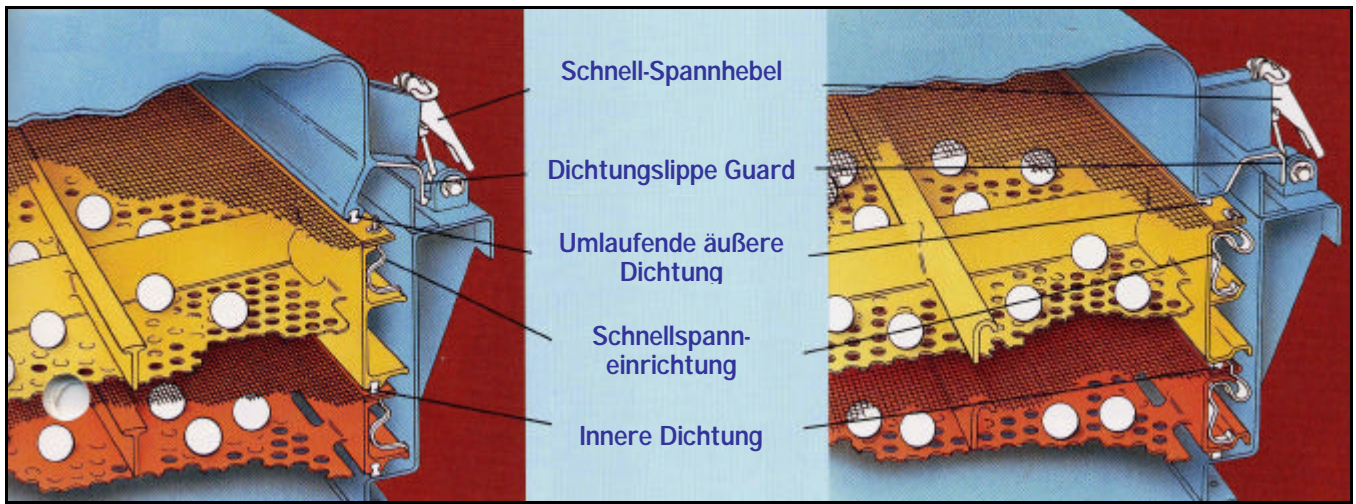


Bei Metall-Siebrahmen dauert der Siebwechsel nur wenige Minuten.



Aluminiumdeckhaube und Siebrahmen-Konstruktion

Stahlabdeckhaube und Siebrahmen-Konstruktion



Ihre neue Automatische Siebspanneinrichtung aus Metall erhöht die Effizienz, leichtere Reinigung und erhöht die Durchgangsleistung.

Für weitere Auskünfte,
nehmen Sie bitte mit unserer Ersatzabteilung
Kontakt auf oder besuchen
www.rotex.com

Niederlassung Großbritannien

Aston Lane North, Whitehouse Vale
Runcorn, Cheshire WA7 3FA, England
Tel. 0044 870 752 99 00 - Fax 0044 870 752 99 20
E-Mail : sales@rotexeuropa.com

Niederlassung Belgien

Avenue Lavoisier 18b
B-1300 Wavre, Belgien
Tel. 0032 10 41 61 71 - Fax 0032 10 41 41 28
E-Mail : info@rotexeuropa.be

Niederlassung Deutschland

Friedrich-Ebert-Strasse
D-51429 Bergisch Gladbach, Deutschland
Tel. 0049 22 04 84 28 50- Fax 0049 22 04 84 28 51
E-Mail : andreas.damm@rotexeuropa.de